


INTEGRATION DANS UNE SMV

Service départemental d'incendie et de secours
du Puy-de-Dôme



OBJECTIF

A la fin de cette séquence, vous serez capable de décrire le rôle de la première équipe de secours sur une SMV, de la définir et d'en indiquer les causes et les conséquences.

Déroulement :



Exposé



Etude de cas

Durée : 2 heures

DECOUVERTE

Lors de cet accident quelles sont les actions à mener par l'équipage du premier VSAV?



EXPOSE

1. DEFINITION
2. LES CAUSES
3. LES PRINCIPALES CONSEQUENCES
4. LE ROLE DE LA PREMIERE EQUIPE



DEFINITION D'UNE SMV

➤ La SMV se définit comme un accident ou une situation avec un nombre de victimes plus élevé que celui que peut prendre en charge la première équipe de secours sur place



➤ La première équipe de secours peut se retrouver seule pendant plusieurs minutes avec de multiples victimes

Une SMV est un événement particulier qui nécessite une méthode de travail différentes des autres interventions



LES CAUSES

➤ Les accidents du trafic

- Routier
- Aérien
- Ferroviaire
- Maritime ou fluvial

➤ Les incendies de grande intensité avec risques immédiats pour la population

- Forêts immeubles
- ERP
- Établissements de soins
- Tunnels

➤ Les effondrements d'immeubles

- Explosions
- Avalanches
- Glissements de terrains

➤ Les Accidents sociaux

- Prises d'otages
- Manifestations avec mouvements de foule
- Agressions collectives

LES CAUSES

➤ Les catastrophes naturelles

- terre (tremblement de terre, volcan, glissements, avalanches ...)
- Eau (inondation, tempête maritime, tsunami...)
- Air (tempêtes, tornades ...)

Avec bien sûr les risques de catastrophes technologiques liées...

➤ Les catastrophes technologiques


- Feux d'hydrocarbures
- Explosions
- Chimiques ou radiologiques
- Ruptures de barrages

➤ Les Accidents infectieux

- Bioterrorisme
- Épidémie endémique
- Intoxications collectives



LES CONSEQUENCES

- 
- Nombreux dégâts matériels rendant les secours difficiles, et à l'origine de risques persistants
 - Nombreuses victimes réelles ou potentielles difficilement dénombrables
 - Lésions uniques ou multiples, visibles ou non, conséquences immédiates ou retardées
 - Victimes accessibles immédiatement ou enfouies
 - Grand nombre de personnes non blessées mais victimes
 - Victimes en ACR ou mortes
 - Inadéquation initiale et temporaire entre les besoins, les ressources humaines et les moyens disponibles
 - Prévoir en imaginant le pire
 - Prévenir en utilisant les moyens disponibles
 - Organiser les secours

ROLE DE LA PREMIERE EQUIPE QUI SE PRESENTE SUR UNE SMV



L'action d'une équipe isolée est essentielle, elle doit permettre de déclencher l'arrivée de renforts adaptés, réaliser les gestes de secours prioritaires et permettre le déclenchement d'autres plans de secours et principalement le « plan rouge »

Dans tous les cas l'équipier doit se conformer aux ordres de son responsable

Réactions Immédiates de la 1ère équipe

1. Réaliser le reconnaissance et assurer la sécurité

➤ rester calme

➤ Effectuer une reconnaissance succincte et visuelle du sinistre

➤ Limiter les éventuelles phénomènes de panique et les évacuations en regroupant les personnes impliquées



Réactions Immédiates (suite)

2. Rendre compte

- annoncer qu'il s'agit d'une « SMV »
- Donner les informations concernant:
 - la NATURE du sinistre
 - le LIEU de l'accident
 - les RISQUES PARTICULIERS
 - les MESURES DE SECURITE à prendre
 - les VICTIMES
 - l'ACCESSIBILITE du sinistre
 - Les SECOURS déjà sur place



Réactions Immédiates (suite)

3. Repérer les victimes qui nécessitent des gestes de secours en priorité

Lorsque la reconnaissance montre que le nombre de victimes est plus élevée que celui que peut prendre en charge la première équipe sur place, il est indispensable de réaliser un repérage des victimes

C'est le **REPERAGE SECOURISTE**

➤ LOCALISER et IDENTIFIER l'ordre dans lequel les victimes doivent recevoir les gestes de secours indispensables dans l'attente d'un renfort médicalisé

Réactions Immédiates (suite)

- Examiner et séparer rapidement les victimes en fonction de l'urgence
- Ne pas réaliser de gestes qui risquent d'immobiliser le secouriste sauf :
 - *Arrêt d'hémorragie pas CHUT ou Garrot*
 - *LVA*
 - *PLS*
- Repérer les victimes pour éviter les examens successifs en utilisant un code couleur → si le secouriste trouve un repère il passe à la victime suivante

Réactions Immédiates (suite)

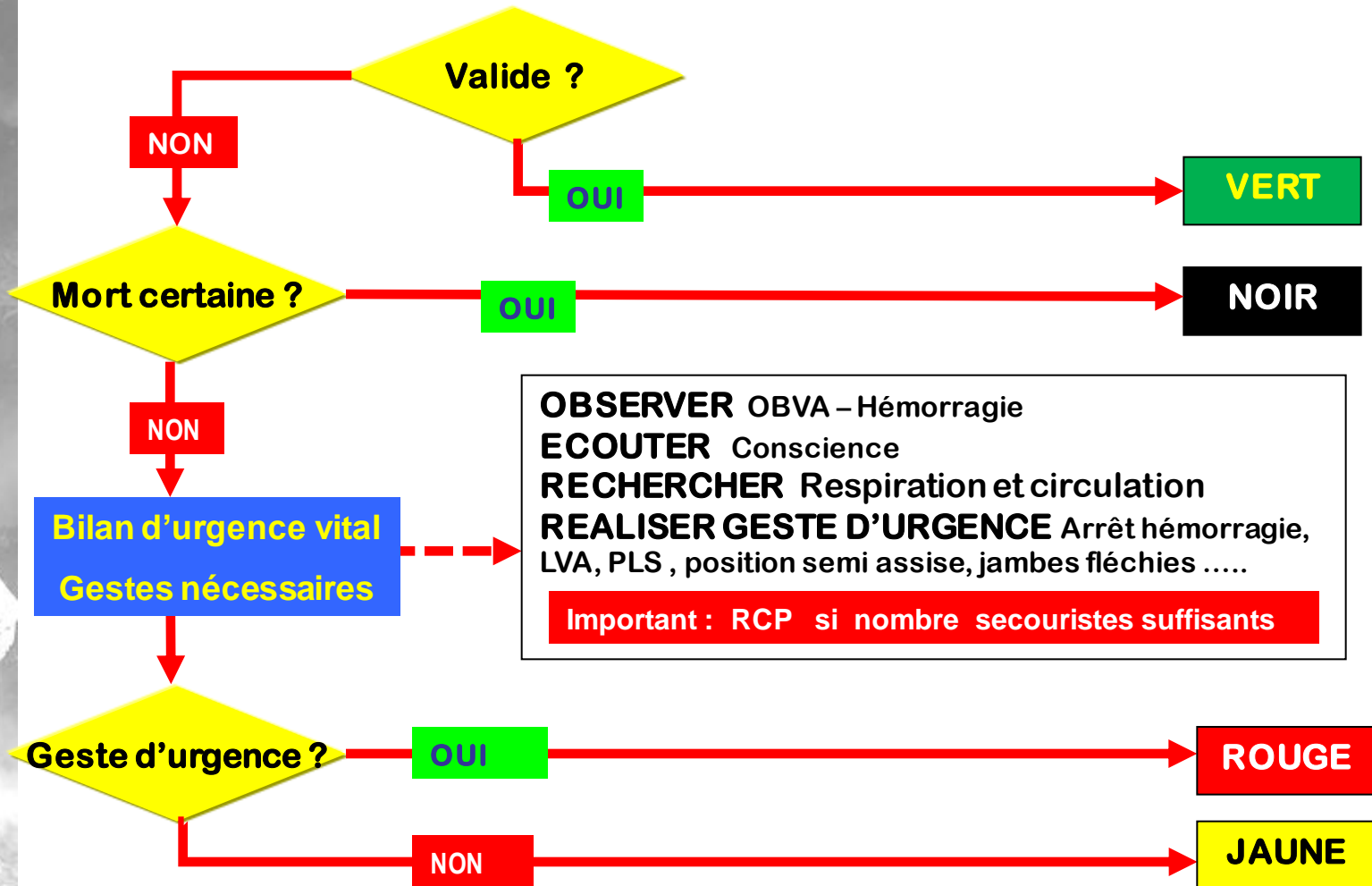
➤ Intervention en 3 temps

➤ 1^{er} temps : lève toi et marche → les éclopés sont dirigés vers le PRV

➤ 2^{ème} temps : je commence là où je suis ... bilan succinct → 1 à 2 minutes par victime en recherchant en priorité une hémorragie externe et ensuite conscience, ventilation et pouls

Classer les victimes suivant l'arbre de décision suivant

S'il s'agit d'une SMV → Le repérage secouriste



Traiter les victimes repérées ROUGES en priorité, surveiller toutes les victimes en attendant les secours médicaux qui feront un tri pour l'admission au PMA

VERT PRV

NOIR DCD

ROUGE PRIORITAIRE

JAUNE DIFFERE

Réactions Immédiates (suite)

- Intervention en 3 temps (suite)
 - 3^{ème} temps : rendre compte et poursuivre les soins
 - Préciser à votre chef le nombre de victimes trouvées sur le secteur confié
 - Préciser leur gravité et leur couleur
- Le chef transmet alors un bilan global et attribue une mission à chaque équipier pour prendre en charge les victimes les plus grave en priorité
- Surveiller toutes les victimes prises en charge

Réactions Immédiates (fin)

➤ A l'arrivée des secours médicalisés , l'équipe secouriste rend compte de son action , un tri médical sera réalisé , les secouristes réaliseront alors les missions confiées par le responsable de la chaîne médicale des secours





RAPPEL DES POINTS CLES

